

**МИНИСТЕРСТВО ОБЩЕГО И ПРОФЕССИОНАЛЬНОГО
ОБРАЗОВАНИЯ РОСТОВСКОЙ ОБЛАСТИ**

**Государственное бюджетное учреждение Ростовской области
«РОСТОВСКИЙ ОБЛАСТНОЙ ЦЕНТР ОБРАБОТКИ
ИНФОРМАЦИИ В СФЕРЕ ОБРАЗОВАНИЯ»**

**Статистика результатов
государственной итоговой
аттестации
по образовательным программам
основного общего образования
в Ростовской области в 2016 г.**

Ростов-на-Дону

2016

УДК 371.263(07)+378.001.891

ББК 74.202

Статистика результатов государственной итоговой аттестации по образовательным программам основного общего образования в Ростовской области в 2016 г. – Ростов-на-Дону. 2016. – 54 с.

В сборнике представлены статистические данные результатов государственной итоговой аттестации по образовательным программам основного общего образования в форме основного государственного экзамена и в форме государственного выпускного экзамена в Ростовской области в 2016 году.

Электронная версия данного сборника представлена на сайте государственного бюджетного учреждения Ростовской области «Ростовский областной центр обработки информации в сфере образования» (ГБУ РО «РОЦОИСО») <http://www.rcoi61.ru>

- © Министерство общего и профессионального образования Ростовской области. 2016.
- © ГБУ РО «РОЦОИСО». 2016.

Рецензенты:

- Балина Л.В. – министр общего и профессионального образования Ростовской области;
- Фатеев А.Е. – заместитель министра – начальник управления непрерывного образования.

Авторский коллектив:

- Снежко Г.Е. – директор ГБУ РО «Ростовский областной центр обработки информации в сфере образования» (ГБУ РО «РОЦОИСО»);
- Кучина О.В. – начальник отдела оценки качества образования министерства общего и профессионального образования Ростовской области;
- Корсунова Е.Ф. – заместитель директора ГБУ РО «РОЦОИСО»;
- Корсунова Т.И. – начальник отдела организационно-технологического обеспечения ГИА-9 ГБУ РО «РОЦОИСО»;
- Коротаев К.С. – ведущий инженер-электроник отдела программно-технического обеспечения ГБУ РО «РОЦОИСО».

СОДЕРЖАНИЕ

	стр.
Введение	5
1. Общие данные по итогам ОГЭ в Ростовской области	9
2. Система оценивания и шкалирования результатов ГИА-9	15
4. Статистические данные ОГЭ по математике	19
5. Статистические данные ОГЭ по русскому языку	24
6. Статистические данные ОГЭ по обществознанию	28
7. Статистические данные ОГЭ по биологии	30
8. Статистические данные ОГЭ по географии	32
9. Статистические данные ОГЭ по физике	34
10. Статистические данные ОГЭ по химии	36
11. Статистические данные ОГЭ по истории	38
12. Статистические данные ОГЭ по информатике	40
13. Статистические данные ОГЭ по литературе	42
14. Статистические данные ОГЭ по английскому языку	44
15. Основные данные качества обучения по результатам ОГЭ по обязательным учебным предметам в Ростовской области в 2016 г.	47
16. Основные данные качества обучения по учебным предметам по выбору участников ОГЭ в Ростовской области в 2016 г.	49
17. Сравнение результатов ГИА-9 в 2014 г. и результатов ЕГЭ в 2016 г. по математике и русскому языку в Ростовской области	50
18. Сравнение количества поданных и удовлетворенных апелляций по результатам ОГЭ в 2016 г.	
19. Сравнение количества поданных апелляций по результатам ОГЭ по учебным предметам в 2016 г	51
20. Сравнение результатов ОГЭ в 2016 г. и результатов ЕГЭ в 2016 г. по математике и русскому языку в Ростовской области	52
21. Результаты ГВЭ-9 по математике в Ростовской области	53
22. Результаты ГВЭ-9 по русскому языку в Ростовской области	54

ВВЕДЕНИЕ

Государственная итоговая аттестация выпускников IX классов (ГИА-9) проводится в соответствии с Порядком проведения государственной итоговой аттестации по образовательным программам основного общего образования, утвержденным приказом Министерства образования и науки Российской Федерации от 25.12.2013 №1394, региональными нормативными документами.

Государственная итоговая аттестация (далее – ГИА), завершающая освоение образовательных программ основного общего образования, является обязательной. Основным государственный экзамен (далее – ОГЭ) – форма государственной итоговой аттестации по образовательным программам основного общего образования, которая проводится с использованием контрольных измерительных материалов, представляющих собой комплексы заданий стандартизированной формы для определения соответствия результатов освоения обучающимися образовательных программ основного общего образования требованиям федерального государственного образовательного стандарта основного общего образования. ОГЭ проводится письменно на русском языке (за исключением ОГЭ по иностранным языкам). Государственный выпускной экзамен (далее - ГВЭ) проводится в форме письменных и устных экзаменов с использованием текстов, тем, заданий, билетов для обучающихся с ограниченными возможностями здоровья (ОВЗ), обучающихся детей-инвалидов и инвалидов, освоивших образовательные программы основного общего образования, для обучающихся, освоивших образовательные программы основного общего образования в специальных учебно-воспитательных учреждениях закрытого типа, а также в учреждениях, исполняющих наказание в виде лишения свободы.

Для проведения ГИА по образовательным программам основного общего образования предусматривается единое расписание и продолжительность проведения экзаменов, утверждаемые ежегодно Министерством образования и науки РФ.

Государственная итоговая аттестация, завершающая освоение школьной программы в 9 классах, в 2015/2016 учебном году

предполагает сдачу двух обязательных предметов (русский язык и математика), а также двух предметов по выбору (физика, химия, биология, литература, география, история, обществознание, иностранные языки, информатика и информационно-коммуникационные технологии). Участники с ОВЗ, дети-инвалиды и инвалиды, по желанию, могли сдавать только обязательные предметы.

Участникам ГИА-9, получившим неудовлетворительный результат по одному из обязательных предметов, предоставляется возможность повторного прохождения аттестации по данному предмету в установленные единым расписанием сроки. В случае, если выпускник 9 класса получит два неудовлетворительных результата по обязательным предметам, либо повторно неудовлетворительный результат по одному из обязательных предметов, он может быть допущен к пересдаче ГИА-9 не ранее 1 сентября 2016 года.

Для получения аттестата об основном общем образовании в 2016 г. необходимо успешное прохождение ГИА-9 только по русскому языку и математике, результаты ГИА-9 по выборным предметам, в том числе и неудовлетворительные, не влияют в 2016 году на выставление отметок в аттестат об основном общем образовании. В 2016/2017 учебном году условием получения аттестата об основном общем образовании будет являться успешное прохождение ими государственной итоговой аттестации по четырём учебным предметам – по обязательным учебным предметам (русский язык и математика), а также по двум учебным предметам по выбору обучающегося.

На территории области в 2016 году для проведения ГИА-9 были подготовлены 370 пунктов проведения экзамена (далее – ППЭ), задействованы 235 ППЭ для проведения ОГЭ и 135 ППЭ для проведения ГВЭ. Для усиления мер по обеспечению информационной безопасности было организовано видеонаблюдение в режиме off-line во всех аудиториях, задействованных в ППЭ для проведения ОГЭ, в штабах ППЭ, во всех помещениях, в которых проводились приемка-передача экзаменационных материалов, приемка-передача и обработка бланков ответов участников ОГЭ, проверка развернутых ответов участников ОГЭ экспертами территориальных предметных комиссий, апелляции. В 2016 г. была организована технология печати

экзаменационных материалов в штабах всех ППЭ непосредственно перед экзаменом.

В региональной информационной системе основного общего образования в 2015/2016 учебном году для прохождения ГИА были зарегистрированы 34582 чел., из них 33632 чел. – для прохождения ГИА в форме ОГЭ, 950 чел. – для прохождения ГИА в форме ГВЭ. ОГЭ сдавали 33537 чел. (в 2015 г. – 32150 участников), ГВЭ – 949 чел. (в 2014 г. – 1018 участников).

Контроль за проведением ГИА-9 осуществляли 2135 аккредитованных общественных наблюдателей, федеральные эксперты, представители федеральной и региональной служб по надзору и контролю в сфере образования.

К проведению ГИА-9 на территории области было привлечено более 20 тыс. человек, в том числе 14099 работников в пунктах проведения экзаменов и 6595 экспертов территориальных предметных комиссий.

ОБОЗНАЧЕНИЯ, ИСПОЛЬЗУЕМЫЕ В СБОРНИКЕ

ГИА – государственная итоговая аттестация;

ОГЭ – основной государственный экзамен;

ГВЭ – государственный выпускной экзамен;

КИМ – контрольные измерительные материалы;

АТЕ – административно-территориальная единица;

ППЭ – пункт проведения экзамена;

РФ – Российская Федерация;

РО – Ростовская область;

Рособрнадзор – Федеральная служба по надзору в сфере образования и науки;

ОО – образовательная организация;

образовательные организации, реализующие образовательные программы основного общего образования:

ООШ – основная общеобразовательная школа;

СОШ – средняя общеобразовательная школа;

О(С)ОШ – открытая (сменная) общеобразовательная школа;

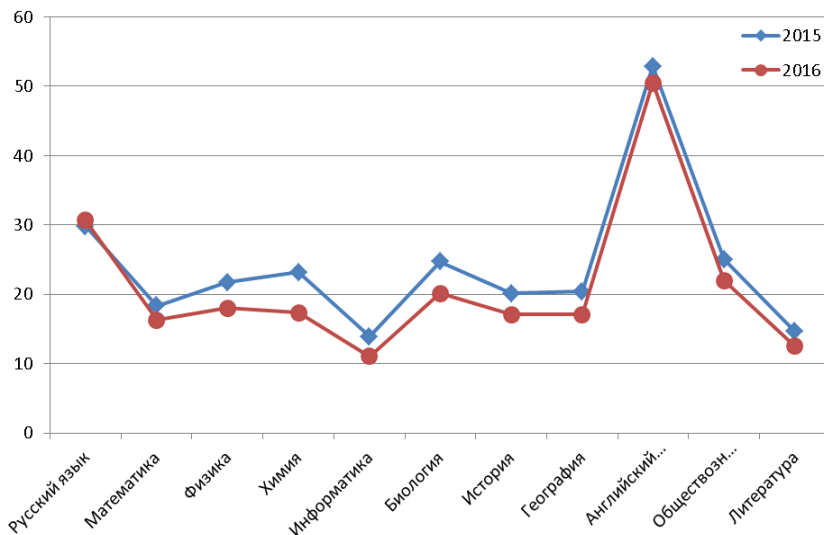
В(С)ОШ – вечерняя (сменная) общеобразовательная школа;

СОШ с УИОП – средняя общеобразовательная школа, образовательная организация, реализующая образовательные программы среднего общего образования, с углубленным изучением отдельных предметов.

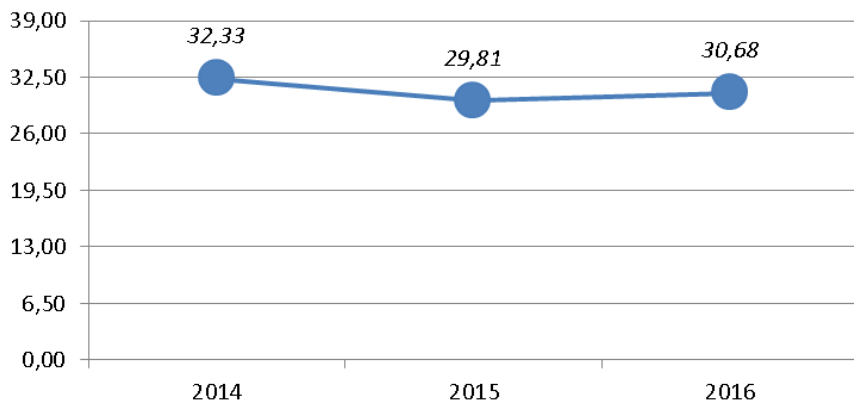
Общие данные по итогам ОГЭ в Ростовской области Средние значения результатов ОГЭ в 2015-2016 г.г.

Код пред-мета	Учебный предмет	Мин. (пороговый) балл	Макс. балл	Среднее значение первичного балла		Среднее значение отметки	
				2015	2016	2015	2016
1	Русский язык	15	39	29,81	30,68	4,00	4,04
2	Математика	8	32	18,33	16,29	3,84	3,73
3	Физика	10	40	21,72	18,04	3,78	3,34
4	Химия	9	34	23,19	17,35	4,15	3,47
5	Информатика и ИКТ	5	22	13,89	11,06	3,97	3,47
6	Биология	13	46	24,71	20,17	3,48	3,10
7	История	13	44	20,15	17,11	3,18	2,91
8	География	12	32	20,38	17,10	3,64	3,25
9	Английский язык	29	70	52,87	50,50	4,10	3,95
12	Обществознание	15	39	25,01	21,97	3,58	3,26
18	Литература	7	23	14,64	12,53	3,77	3,51

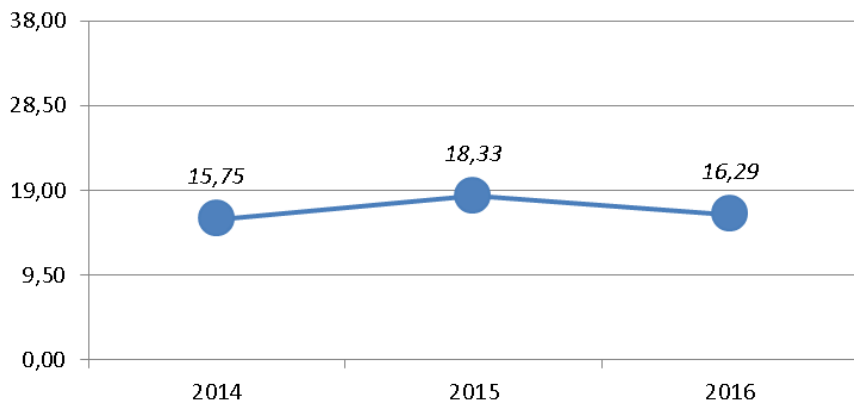
Средние значения первичного балла по учебным предметам в Ростовской области в 2015-2016 г.г.



**Средние баллы по русскому языку в
Ростовской области за период 2014-2016 г.г.**



**Средние баллы по математике в
Ростовской области за период 2014-2016 г.г.**



Численность участников ОГЭ в Ростовской области в 2014-2016 гг.

№	Учебный предмет	Число участвующих АТЕ			Число участвующих ОО			Число участников ОГЭ		
		2014	2015	2016	2014	2015	2016	2014	2015	2016
1	Математика	62	62	62	1128	1121	1114	32724	32150	33509
2	Русский язык	62	62	62	1128	1121	1114	32736	32135	33513
3	Обществознание	41	35	62	173	107	1046	1254	754	23257
4	Биология	46	28	62	150	75	998	392	188	12361
5	География	28	14	62	63	30	855	222	110	10918
6	Физика	32	31	62	124	83	721	365	218	5208
7	Химия	40	33	62	130	81	738	286	200	4466
8	История	23	14	61	42	25	578	59	39	2972
9	Информатика	26	24	58	72	45	464	206	161	4087
10	Литература	14	10	59	20	12	390	29	22	1333
11	Английский яз.	32	25	50	77	61	342	409	325	2127
12	Немецкий яз.	3	2	17	3	2	22	3	2	43
13	Французский яз.	0	0	3	0	0	4	0	0	35
ИТОГО, чел./экз.								68685	66304	133829

Данные об участии в ОГЭ в 2016 г.

Учебный предмет	Число участвующих АТЕ (из 62)		Число участвующих ОО (из 1260)		Число участников (всего выпускников в 2015 г. - 33586, в 2016 г. - 34867)			
	2016г	%	2016г.	%	2015 г.		2016 г.	
					чел.	%	чел.	%
Математика	62	100	1114	88,41	32150	95,72	33509	96,11
Русский язык	62	100	1114	88,41	32135	95,68	33513	96,12
Обществознание	62	100	1046	83,02	754	2,24	23257	66,70
Биология	62	100	998	79,21	188	0,56	12361	35,45
География	62	100	855	67,86	110	0,33	10918	31,31
Физика	62	100	721	57,22	218	0,65	5208	14,94
Химия	62	100	738	58,57	200	0,60	4466	12,81
История	61	98,39	578	45,87	39	0,12	2972	8,52
Информатика	58	93,55	464	36,83	161	0,48	4087	11,72
Литература	59	95,16	390	30,95	22	0,07	1333	3,82
Английский яз.	50	80,65	342	27,14	325	0,97	2127	6,10
Немецкий яз.	17	27,42	22	1,75	2	0,01	43	0,12
Французский яз.	3	4,84	4	0,32	0	0	35	0,10
Итого, чел./экз.					66304		133829	

Распределение участников ОГЭ по видам образовательных организаций

Вид ОО	Число ОО		Участников ОГЭ
	Всего по виду	Участвующих в ОГЭ	
1 — Общеобразовательное учреждение (ОУ)			
101 — Средняя общеобразовательная школа	804	801	24489
102 — Средняя общеобразовательная школа с углубленным изучением отдельных предметов	13	12	861
103 — Гимназия	39	39	2544
104 — Лицей	45	45	3052
106 — Основная общеобразовательная школа	183	176	1361
Итого по виду ОО	1084	1073	32307
2 — Общеобразовательная школа-интернат			
202 — Основная общеобразовательная школа-интернат	5	5	76
203 — Средняя общеобразовательная школа-интернат	8	8	96
Итого по виду ОО	13	13	172
3 — Кадетская школа			
301 — Кадетская школа-интернат	6	5	256
302 — Кадетская школа	2	2	84
Итого по виду ОО	8	7	340
10 — Вечернее (сменное) ОО			
1001 — Вечерняя (сменная) общеобразовательная школа	18	17	518
1002 — Открытая (сменная) общеобразовательная школа	2	1	18
Итого по виду ОО	20	18	536
14 — Иные			
0 — Иные (УОР)	18	2	163
701 — Санаторная школа-интернат	2	1	19
Итого по виду ОО	20	3	182
Итого по субъекту РФ	1145	1114	33537

Результаты ОГЭ по типам населенных пунктов.

Обозначения в таблице: 1 – населенный пункт городского типа;

2 – населенный пункт сельского типа

Тип населенного пункта	Кол-во ОО	Всего участников		Набравших ниже мин. балла		Набравших выше мин. балла	
		Кол-во	%	Кол-во	%	Кол-во	%
<i>1</i>	<i>2</i>	<i>3</i>	<i>4</i>	<i>5</i>	<i>6</i>	<i>7</i>	<i>8</i>
1 — Русский язык							
<i>2</i>	699	11662	34,80	136	1,17	11526	98,83
<i>1</i>	415	21851	65,20	63	0,29	21788	99,71
Итого	1114	33513	100	199	0,59	33314	99,41
2 — Математика							
<i>2</i>	699	11660	34,80	191	1,64	11469	98,36
<i>1</i>	415	21849	65,20	68	0,31	21781	99,69
Итого	1114	33509	100	259	0,77	33250	99,23
3 — Физика							
<i>2</i>	364	1571	30,17	260	16,55	1311	83,45
<i>1</i>	357	3637	69,83	406	11,16	3231	88,84
Итого	721	5208	100	666	12,79	4542	87,21
4 — Химия							
<i>2</i>	383	1488	33,32	248	16,67	1240	83,33
<i>1</i>	355	2978	66,68	393	13,20	2585	86,80
Итого	738	4466	100	641	14,35	3825	85,65
5 — Информатика							
<i>2</i>	170	888	21,73	179	20,16	709	79,84
<i>1</i>	294	3199	78,27	351	10,97	2848	89,03
Итого	464	4087	100	530	12,97	3557	87,03
6 — Биология							
<i>2</i>	605	5515	44,62	1144	20,74	4371	79,26
<i>1</i>	393	6846	55,38	1255	18,33	5591	81,67
Итого	998	12361	100	2399	19,41	9962	80,59
7 — История							
<i>2</i>	264	998	33,58	391	39,18	607	60,82
<i>1</i>	314	1974	66,42	780	39,51	1194	60,49
Итого	578	2972	100	1171	39,40	1801	60,60

<i>1</i>	<i>2</i>	<i>3</i>	<i>4</i>	<i>5</i>	<i>6</i>	<i>7</i>	<i>8</i>
8 — География							
<i>2</i>	494	4259	39,01	1052	24,70	3207	75,30
<i>1</i>	361	6659	60,99	1639	24,61	5020	75,39
Итого	855	10918	100	2691	24,65	8227	75,35
9 — Английский язык							
<i>2</i>	86	160	7,52	22	13,75	138	86,25
<i>1</i>	256	1967	92,48	116	5,90	1851	94,10
Итого	342	2127	100	138	6,49	1989	93,51
12 — Обществознание							
<i>2</i>	642	8071	34,70	1478	18,31	6593	81,69
<i>1</i>	404	15186	65,30	2050	13,50	13136	86,50
Итого	1046	23257	100	3528	15,17	19729	84,83
18 — Литература							
<i>2</i>	133	306	22,96	64	20,92	242	79,08
<i>1</i>	257	1027	77,04	124	12,07	903	87,93
Итого	390	1333	100	188	14,10	1145	85,90

Структура участников ОГЭ по гендерному признаку

Всего участников 33537 чел.		Юноши, %		Девушки, %	
		17141	51,11%	16396	48,89%
По предметам	1 — Русский язык	17130	51,11%	16386	48,89%
	2 — Математика	17129	51,11%	16383	48,89%
	3 — Физика	3855	74,01%	1354	25,99%
	4 — Химия	1597	35,75%	2870	64,25%
	5 — Информатика	2804	68,61%	1283	31,39%
	6 — Биология	5152	41,67%	7211	58,33%
	7 — История	1660	55,85%	1312	44,15%
	8 — География	6497	59,50%	4423	40,50%
	12 — Обществознание	11543	49,62%	11718	50,38%
	18 — Литература	236	17,70%	1097	82,30%

СИСТЕМА ОЦЕНИВАНИЯ И ШКАЛИРОВАНИЯ РЕЗУЛЬТАТОВ ГИА-9

Рекомендации по определению минимального количества баллов за выполнение экзаменационных работ, оцениванию и интерпретации результатов государственной итоговой аттестации по образовательным программам основного общего образования предоставляются Рособрнадзором. На региональном уровне система оценивания результатов государственной итоговой аттестации по образовательным программам основного общего образования, минимальное количество баллов и шкалы пересчета первичных баллов в отметки по 5-балльной шкале по всем учебным предметам утверждаются Министерством общего и профессионального образования Ростовской области.

Ниже приведены шкалы пересчета первичных баллов за выполнение экзаменационных работ участниками государственной итоговой аттестации по образовательным программам основного общего образования в форме ОГЭ (п.п. 1-11) и в форме ГВЭ (п.п. 12-13) в отметку по пятибалльной шкале в Ростовской области в 2016 году.

1. Шкала пересчета первичного балла за выполнение экзаменационной работы ОГЭ **по русскому языку** в отметку по пятибалльной шкале

Отметка по 5-балльной шкале	«2»	«3»	«4»	«5»
Общий балл	0 - 14	15 - 24	25 – 33, из них не менее 4 баллов за грамотность (по критериям ГК1 - ГК4). Если по критериям ГК1–ГК4 учащийся набрал менее 4 баллов, выставляется отметка «3»	34 – 39, из них не менее 6 баллов за грамотность (по критериям ГК1 - ГК4). Если по критериям ГК1–ГК4 учащийся набрал менее 6 баллов, выставляется отметка «4»

2. Шкала пересчета первичного балла за выполнение экзаменационной работы ОГЭ по математике в отметку по пятибалльной шкале

Минимальный результат, подтверждающий освоение образовательной программы основного общего образования в предметной области «Математика», – 8 баллов, набранные в сумме за выполнение заданий всех трёх модулей, при условии, что из них не менее 3 баллов по модулю «Алгебра», не менее 2 баллов по модулю «Геометрия» и не менее 2 баллов по модулю «Реальная математика». Преодоление этого минимального результата даёт выпускнику право на получение, в соответствии с учебным планом образовательного учреждения, итоговой отметки по математике или по алгебре и геометрии.

2.1. Шкала пересчета суммарного балла за выполнение экзаменационной работы в целом в отметку по математике

Отметка по 5-балльной шкале	«2»	«3»	«4»	«5»
Суммарный балл за работу в целом	0 – 7	8 – 14	15 – 21	22-32

2.2. Шкала пересчета суммарного балла за выполнение заданий, относящихся к разделу «Алгебра», в отметку по алгебре

Отметка по 5-балльной шкале	«2»	«3»	«4»	«5»
Суммарный балл по алгебраическим заданиям	0 - 4	5 - 10	11 - 15	16 - 20

2.3. Шкала пересчета суммарного балла за выполнение заданий, относящихся к разделу «Геометрия», в отметку по геометрии

Отметка по 5-балльной шкале	«2»	«3»	«4»	«5»
Суммарный балл по геометрическим заданиям	0 - 2	3 - 4	5 - 7	8 - 12

3. Шкала пересчета первичного балла за выполнение экзаменационной работы ОГЭ по физике в отметку по пятибалльной шкале

Отметка по 5-балльной шкале	«2»	«3»	«4»	«5»
Общий балл	0 – 9	10 – 19	20 – 30	31 – 40

4. Шкала пересчета первичного балла за выполнение экзаменационной работы ОГЭ по **химии** (модель 1) в отметку по пятибалльной шкале

Отметка по 5-балльной шкале	«2»	«3»	«4»	«5»
Общий балл	0 - 8	9 - 17	18 - 26	27 - 34

Отметка «5» выставляется в том случае, если из общей суммы баллов, достаточной для получения этой отметки, выпускник набрал 5 и более баллов за выполнение заданий части 3.

5. Шкала пересчета первичного балла за выполнение экзаменационной работы ОГЭ по **биологии** в отметку по пятибалльной шкале

Отметка по 5-балльной шкале	«2»	«3»	«4»	«5»
Общий балл	0 - 12	13-25	26 - 36	37 - 46

6. Шкала пересчета первичного балла за выполнение экзаменационной работы ОГЭ по **географии** в отметку по пятибалльной шкале

Отметка по 5-балльной шкале	«2»	«3»	«4»	«5»
Общий балл	0 – 11	12 – 19	20 – 26	27 – 32

7. Шкала пересчета первичного балла за выполнение экзаменационной работы ОГЭ по **обществознанию** в отметку по пятибалльной шкале

Отметка по 5-балльной шкале	«2»	«3»	«4»	«5»
Общий балл	0 - 14	15 - 24	25 - 33	34 - 39

8. Шкала пересчета первичного балла за выполнение экзаменационной работы ОГЭ по **истории** в отметку по пятибалльной шкале

Отметка по 5-балльной шкале	«2»	«3»	«4»	«5»
Общий балл	0 – 12	13 – 23	24 – 34	35 – 44

9. Шкала пересчета первичного балла за выполнение экзаменационной работы ОГЭ по литературе в отметку по пятибалльной шкале

Отметка по 5-балльной шкале	«2»	«3»	«4»	«5»
Общий балл	0 – 6	7 – 13	14 – 18	19 – 23

10. Шкала пересчета первичного балла за выполнение экзаменационной работы ОГЭ по информатике и ИКТ в отметку по пятибалльной шкале

Отметка по 5-балльной шкале	«2»	«3»	«4»	«5»
Общий балл	0 – 4	5 – 11	12 – 17	18 – 22

11. Шкала пересчета первичного балла за выполнение экзаменационной работы ОГЭ по иностранным языкам в отметку по пятибалльной шкале

Отметка по 5-балльной шкале	«2»	«3»	«4»	«5»
Общий балл	0 – 28	29 – 45	46 – 58	59 – 70

12. Шкала перевода суммы первичных баллов за выполнение экзаменационной работы ГВЭ-9 по русскому языку в пятибалльную систему оценивания

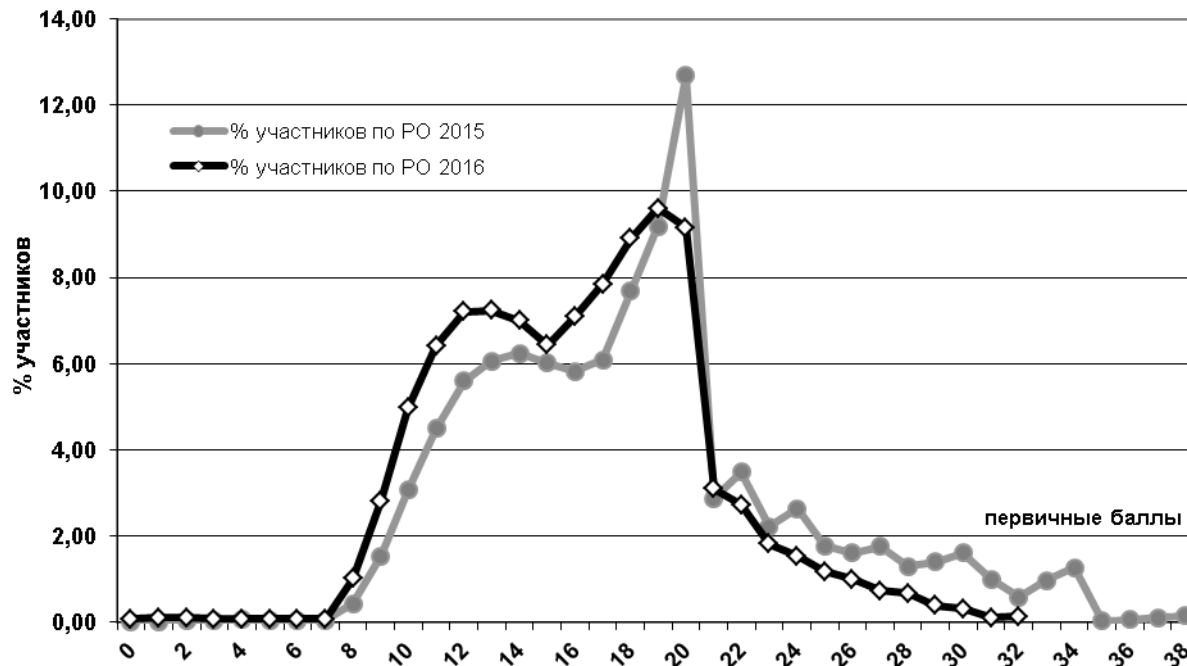
Отметка по пятибалльной системе оценивания	«2»	«3»	«4»	«5»
Первичный балл	0 – 4	5–10	11–14	15–17

13. Шкала перевода суммы первичных баллов за выполнение экзаменационной работы ГВЭ-9 по математике в пятибалльную систему оценивания

Отметка по пятибалльной системе оценивания	«2»	«3»	«4»	«5»
Первичный балл	0-3	4-6	7-9	10-14

СТАТИСТИЧЕСКИЕ ДАННЫЕ ОГЭ ПО МАТЕМАТИКЕ

Распределение первичных баллов ОГЭ по математике (% участников) в 2015-2016 г.г.



Распределение первичных баллов ОГЭ 2016 г. по математике в Ростовской области

Первичный балл	0	1	2	3	4	5	6	7	8	9	10	11	12	13	14
Число участников	22	33	35	23	23	24	26	24	341	941	1668	2148	2417	2422	2346
% от общего числа участников	0,07	0,10	0,10	0,07	0,07	0,07	0,08	0,07	1,02	2,81	4,98	6,41	7,21	7,23	7,00

Первичный балл	15	16	17	18	19	20	21	22	23	24	25	26	27	28	29
Число участников	2154	2373	2629	2987	3218	3065	1040	914	607	515	395	335	245	224	126
% от общего числа участников	6,43	7,08	7,85	8,91	9,60	9,15	3,10	2,73	1,81	1,54	1,18	1,00	0,73	0,67	0,38

Первичный балл	30	31	32
Число участников	103	38	48
% от общего числа участников	0,31	0,11	0,14

Распределение отметок ОГЭ по математике по территориям Ростовской области

	Количество		Отметки								Среднее значение отметки
	ОО	чел.	2		3		4		5		
			чел.	%	чел.	%	чел.	%	чел.	%	
Ростовская область	1114	33509	259	0,77	12234	36,51	17466	52,12	3550	10,59	3,73

Распределение отметок ОГЭ по алгебре и геометрии в Ростовской области

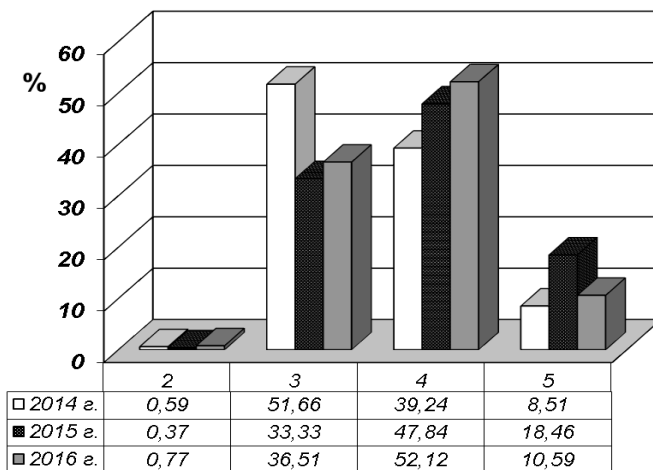
Предмет	Количество		Отметки								Средние значения	
	ОО	чел.	2		3		4		5		годовая	ОГЭ
			чел.	%	чел.	%	чел.	%	чел.	%		
Алгебра	1114	33509	211	0,63	13563	40,48	16834	50,24	2901	8,66	3,58	3,67
Геометрия	1114	33509	987	2,95	11923	35,58	18191	54,29	2408	7,19	3,59	3,66

Сравнение годовых отметок и отметок по результатам ОГЭ, показатели обученности и качества в 2016 г. по алгебре и геометрии

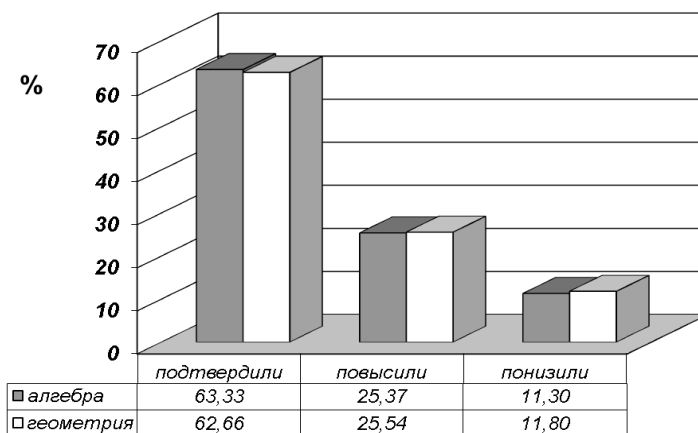
Предмет	Кол-во уч-ов	Число учащихся						Обученность, %	Качество, %
		Подтвердили		Повысили		Понизили			
		чел.	%	чел.	%	чел.	%		
Алгебра	33509	21221	63,33	8500	25,37	3788	11,30	99,37	58,89
Геометрия	33509	20997	62,66	8557	25,54	3955	11,80	97,05	61,47

По итогам ОГЭ по математике в 2016 г. не преодолели минимальный порог 259 чел. (0,8%) из 33509 участников, в 2015 г. - 120 чел. (0,4%) из 32150 участников ОГЭ, в 2014 г. - 192 чел. (0,6%) из 32724 участников ОГЭ.

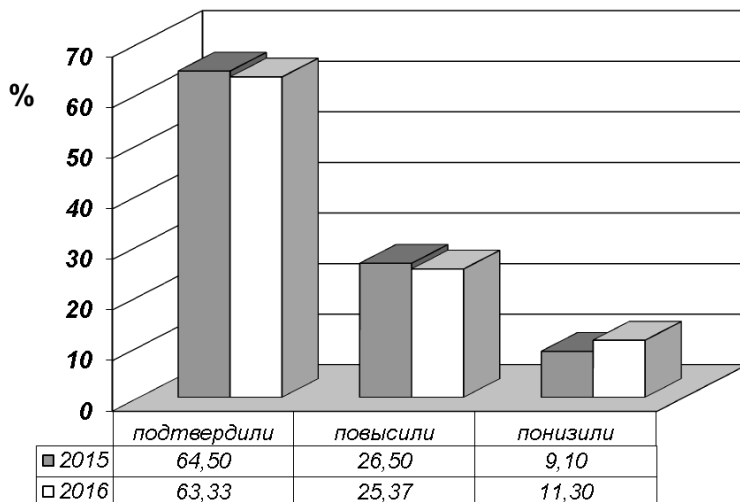
Распределение отметок ОГЭ по математике в Ростовской области в 2014-2016 г.г., % участников



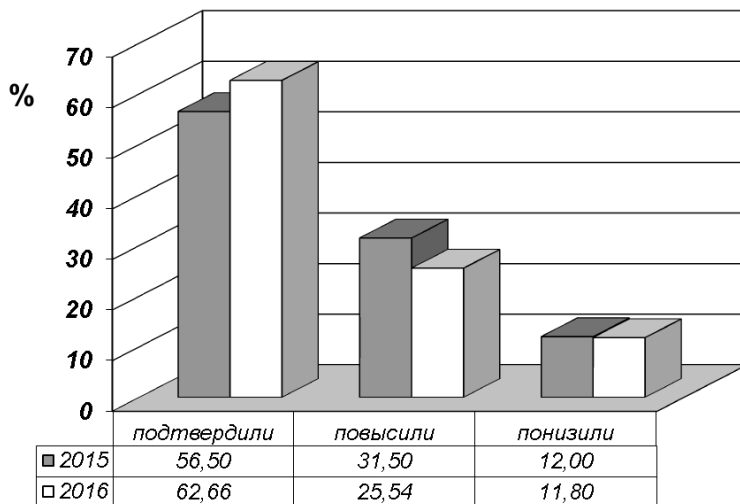
Сравнение результатов ОГЭ и годовых отметок по алгебре и геометрии в 2016 г. (% участников)



**Сравнение результатов ОГЭ и годовых отметок по алгебре в
2015-2016 г.г. (% участников)**

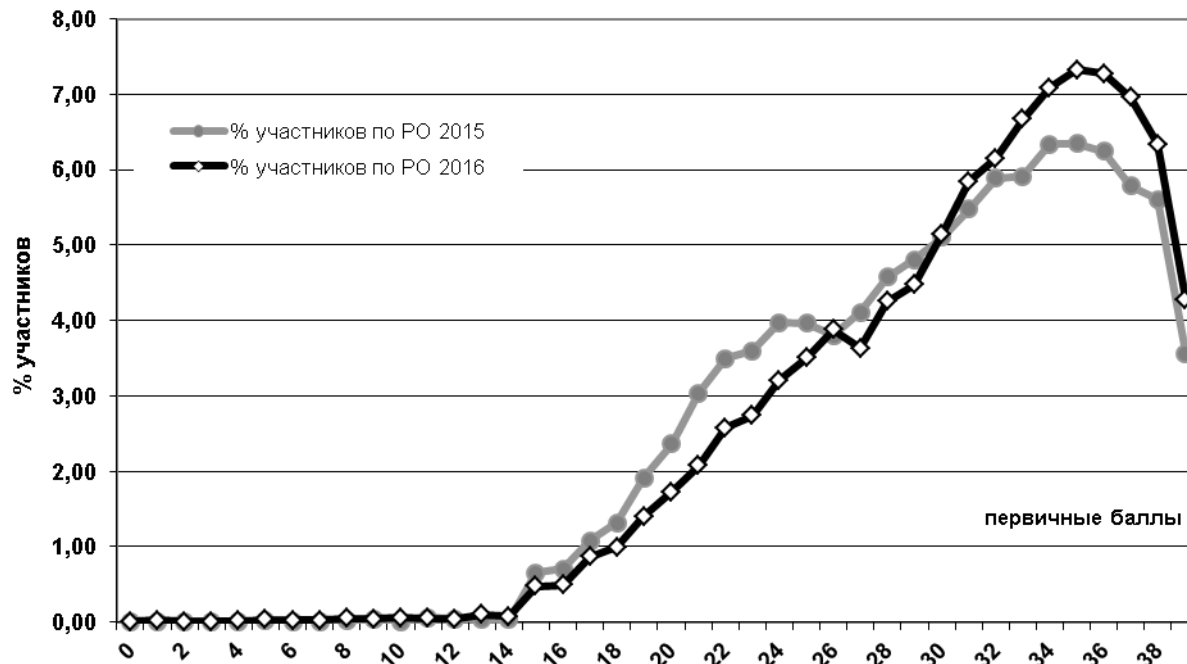


**Сравнение результатов ОГЭ и годовых отметок по геометрии в
2015-2016 г.г. (% участников)**



СТАТИСТИЧЕСКИЕ ДАННЫЕ ОГЭ ПО РУССКОМУ ЯЗЫКУ

Распределение первичных баллов ОГЭ 2016 г. по русскому языку (% участников)



Распределение первичных баллов ОГЭ 2016 г. по русскому языку в Ростовской области

Первичный балл	0	1	2	3	4	5	6	7	8	9	10	11	12	13	14
Число участников	3	10	3	3	5	11	9	10	17	15	19	18	15	35	26
% от общего числа участников	0,01	0,03	0,01	0,01	0,01	0,03	0,03	0,03	0,05	0,04	0,06	0,05	0,04	0,10	0,08

Первичный балл	15	16	17	18	19	20	21	22	23	24	25	26	27	28	29
Число участников	159	164	291	335	471	580	697	864	917	1074	1175	1300	1217	1427	1499
% от общего числа участников	0,47	0,49	0,87	1,00	1,41	1,73	2,08	2,58	2,74	3,20	3,51	3,88	3,63	4,26	4,47

Первичный балл	30	31	32	33	34	35	36	37	38	39
Число участников	1726	1959	2061	2236	2376	2455	2439	2333	2125	1434
% от общего числа участников	5,15	5,85	6,15	6,67	7,09	7,33	7,28	6,96	6,34	4,28

Распределение отметок ОГЭ по русскому языку в Ростовской области

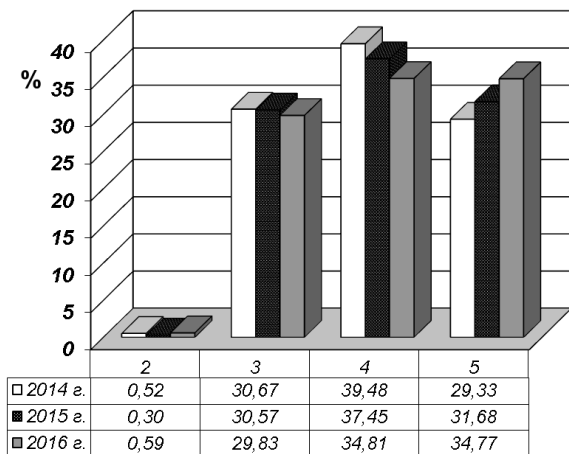
	Количество		Отметки								Среднее значение отметки	
	ОО	чел.	2		3		4		5		годовая	ОГЭ
			чел.	%	чел.	%	чел.	%	чел.	%		
Ростовская область	1114	33513	199	0,59	9996	29,83	11667	34,81	11651	34,77	3,65	4,04

Сравнение годовых отметок и отметок по результатам ОГЭ, показатели обученности и качества в 2016 г. по русскому языку,

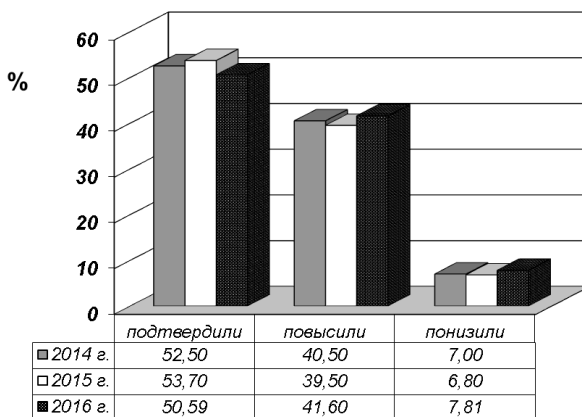
	Количество	Количество учащихся						Обученность, %	Качество, %
		Подтвердили		Повысили		Понизили			
		чел.	%	чел.	%	чел.	%		
Ростовская область	33513	16955	50,59	13942	41,60	2616	7,81	99,41	69,58

По итогам ОГЭ по русскому языку в 2016 г. не преодолели минимальный порог 199 чел. (0,59%) из 33513 участников, в 2015 г. - 98 чел. (0,3%) из 32135 участников, в 2014 году - 171 чел. (0,52%) из 32736 участников.

Распределение отметок ОГЭ по русскому языку в Ростовской области в 2014-2016 г.г., % участников

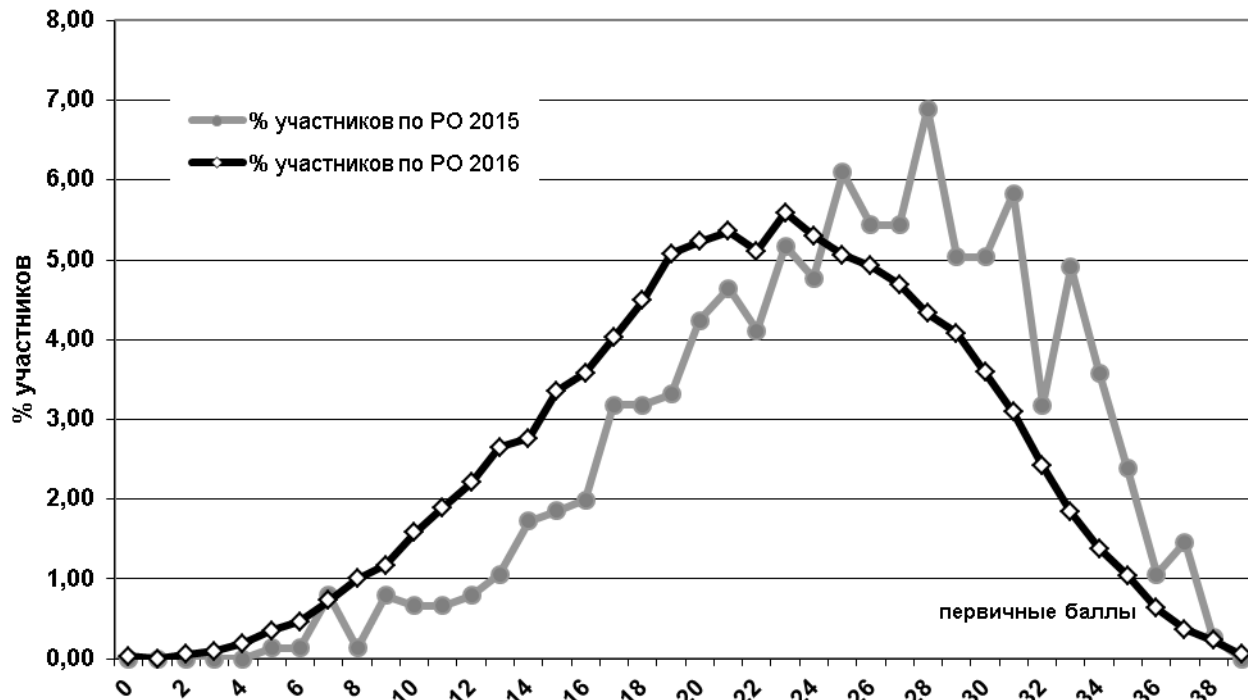


Сравнение результатов ОГЭ и годовых отметок по русскому языку в 2014-2016 г. (% участников)



СТАТИСТИЧЕСКИЕ ДАННЫЕ ОГЭ ПО ОБЩЕСТВОЗНАНИЮ

Распределение первичных баллов ОГЭ по обществознанию (% участников) в 2015-2016 г.г.



Распределение первичных баллов ОГЭ 2016 г. по обществознанию в Ростовской области

Первичный балл	0	1	2	3	4	5	6	7	8	9	10	11	12	13	14
Число участников	7	1	11	20	44	82	108	170	233	271	368	439	515	617	642
% от общего числа участников	0,03	0	0,05	0,09	0,19	0,35	0,46	0,73	1	1,17	1,58	1,89	2,21	2,65	2,76

Первичный балл	15	16	17	18	19	20	21	22	23	24	25	26	27	28	29
Число участников	781	832	936	1045	1182	1216	1247	1188	1299	1233	1177	1144	1091	1006	949
% от общего числа участников	3,36	3,58	4,02	4,49	5,08	5,23	5,36	5,11	5,59	5,3	5,06	4,92	4,69	4,33	4,08

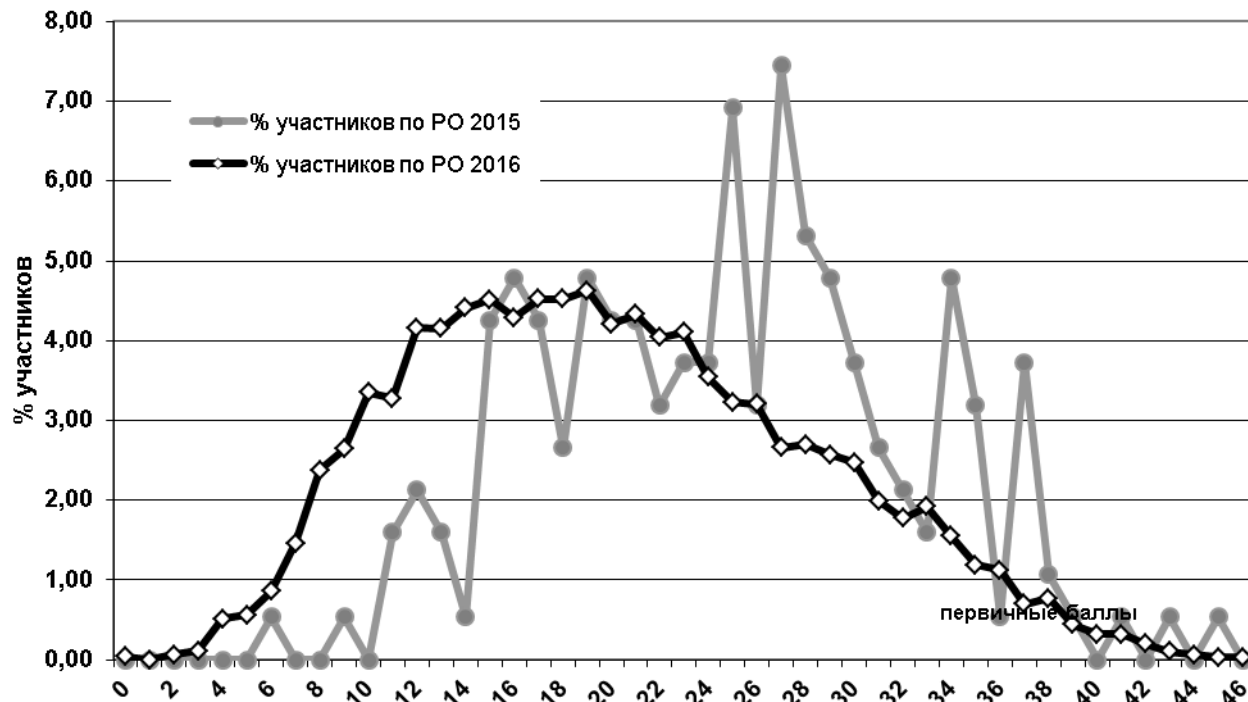
Первичный балл	30	31	32	33	34	35	36	37	38	39
Число участников	835	719	562	428	321	241	147	85	53	12
% от общего числа участников	3,59	3,09	2,42	1,84	1,38	1,04	0,63	0,37	0,23	0,05

Распределение отметок ОГЭ по обществознанию в 2016 г.

Название АТЕ	Количество		Отметки								Среднее значение отметки
	ОО	чел.	2		3		4		5		
			чел.	%	чел.	%	чел.	%	чел.	%	
Ростовская область	1046	23257	3528	15,17	10959	47,12	7911	34,02	859	3,69	3,26

СТАТИСТИЧЕСКИЕ ДАННЫЕ ОГЭ ПО БИОЛОГИИ

Распределение первичных баллов ОГЭ по биологии (% участников) в 2015-2016 г.г.



Распределение первичных баллов ОГЭ 2016 г. по биологии в Ростовской области

Первичный балл	0	1	2	3	4	5	6	7	8	9	10	11	12	13	14
Число участников	5	0	8	14	63	69	106	181	294	326	414	405	514	513	545
% от общего числа участников	0,04	0	0,06	0,11	0,51	0,56	0,86	1,46	2,38	2,64	3,35	3,28	4,16	4,15	4,41

Первичный балл	15	16	17	18	19	20	21	22	23	24	25	26	27	28	29
Число участников	558	530	559	559	572	520	535	499	507	437	399	396	329	334	318
% от общего числа участников	4,51	4,29	4,52	4,52	4,63	4,21	4,33	4,04	4,1	3,54	3,23	3,2	2,66	2,7	2,57

Первичный балл	30	31	32	33	34	35	36	37	38	39	40	41	42	43	44
Число участников	305	246	219	237	192	147	139	86	95	55	40	39	25	12	7
% от общего числа участников	2,47	1,99	1,77	1,92	1,55	1,19	1,12	0,7	0,77	0,44	0,32	0,32	0,2	0,1	0,06

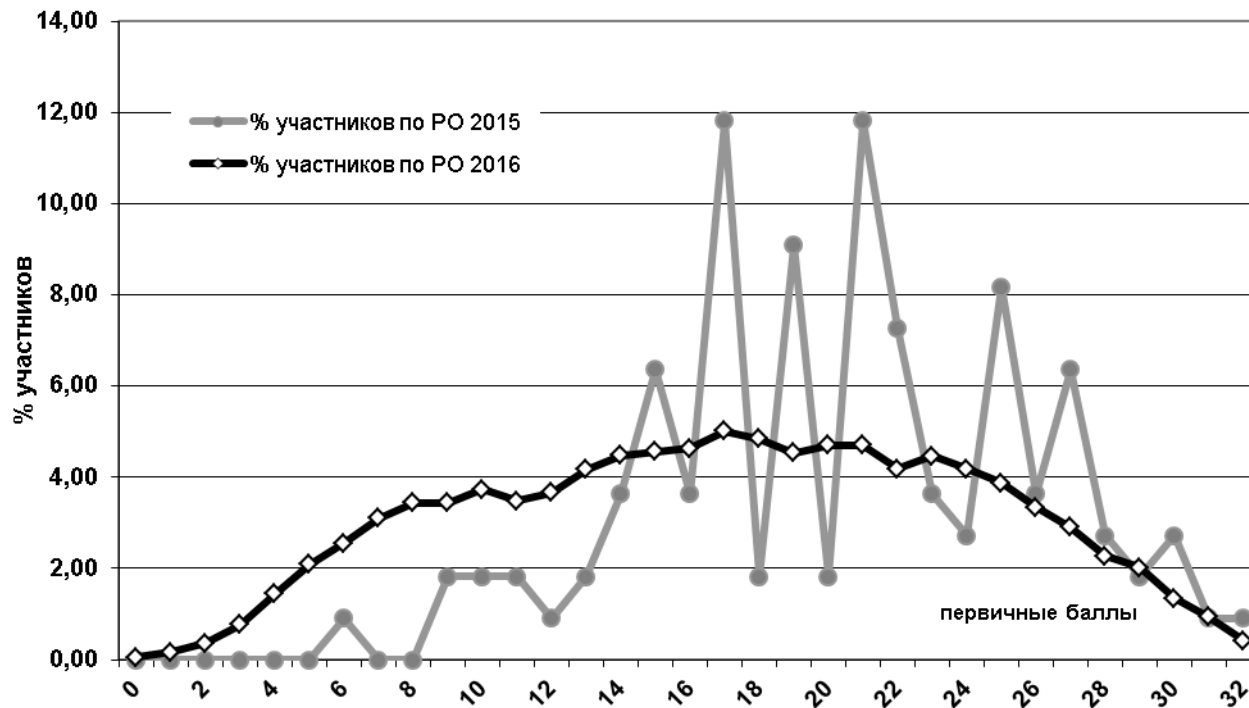
Первичный балл	45	46
Число участников	4	4
% от общего числа участников	0,03	0,03

Распределение отметок ОГЭ по биологии в 2016 г.

	Количество		Отметки								Среднее значение отметки
	ОО	чел.	2		3		4		5		
			чел.	%	чел.	%	чел.	%	чел.	%	
Ростовская область	998	12361	2399	19,41	6733	54,47	2862	23,15	367	2,97	3,1

СТАТИСТИЧЕСКИЕ ДАННЫЕ ОГЭ ПО ГЕОГРАФИИ

Распределение первичных баллов ОГЭ по географии (% участников) в 2015-2016 г.г.



Распределение первичных баллов ОГЭ 2016 г. по географии в Ростовской области

Первичный балл	0	1	2	3	4	5	6	7	8	9	10	11	12	13	14
Число участников	6	17	39	84	158	228	279	340	376	376	407	381	401	455	489
% от общего числа участников	0,05	0,16	0,36	0,77	1,45	2,09	2,56	3,11	3,44	3,44	3,73	3,49	3,67	4,17	4,48

Первичный балл	15	16	17	18	19	20	21	22	23	24	25	26	27	28	29
Число участников	498	507	548	529	496	514	514	457	488	458	424	365	318	249	221
% от общего числа участников	4,56	4,64	5,02	4,85	4,54	4,71	4,71	4,19	4,47	4,19	3,88	3,34	2,91	2,28	2,02

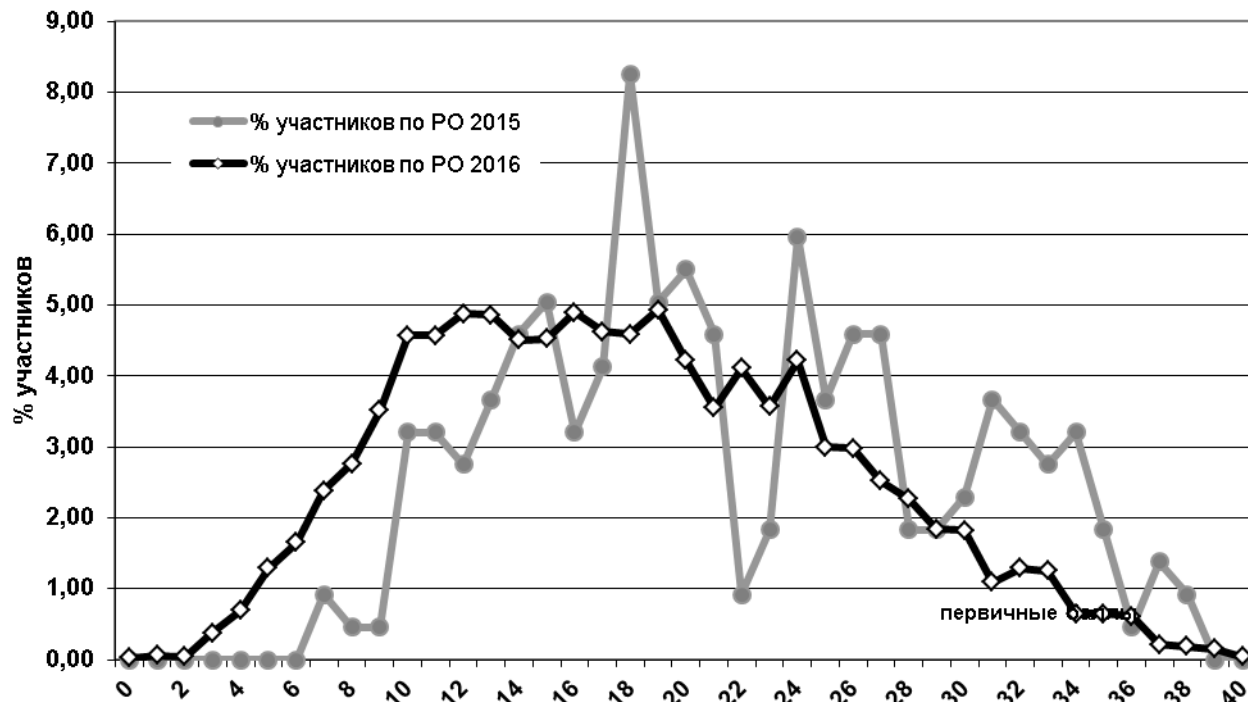
Первичный балл	30	31	32
Число участников	147	103	46
% от общего числа участников	1,35	0,94	0,42

Распределение отметок ОГЭ по географии в 2016 г.

	Количество		Отметки								Среднее значение отметки
	ОО	чел.	2		3		4		5		
			чел.	%	чел.	%	чел.	%	чел.	%	
Ростовская область	855	10918	2691	24,65	3923	35,93	3220	29,49	1084	9,93	3,25

СТАТИСТИЧЕСКИЕ ДАННЫЕ ОГЭ ПО ФИЗИКЕ

Распределение первичных баллов ОГЭ по физике (% участников) в 2015-2016 г.г.



Распределение первичных баллов ОГЭ 2016 г. по физике в Ростовской области

Первичный балл	0	1	2	3	4	5	6	7	8	9	10	11	12	13	14
Число участников	1	3	2	20	36	67	86	124	144	183	238	238	254	253	235
% от общего числа участников	0,02	0,06	0,04	0,38	0,69	1,29	1,65	2,38	2,76	3,51	4,57	4,57	4,88	4,86	4,51

Первичный балл	15	16	17	18	19	20	21	22	23	24	25	26	27	28	29
Число участников	236	255	241	239	257	220	185	214	186	220	156	155	131	118	96
% от общего числа участников	4,53	4,9	4,63	4,59	4,93	4,22	3,55	4,11	3,57	4,22	3	2,98	2,52	2,27	1,84

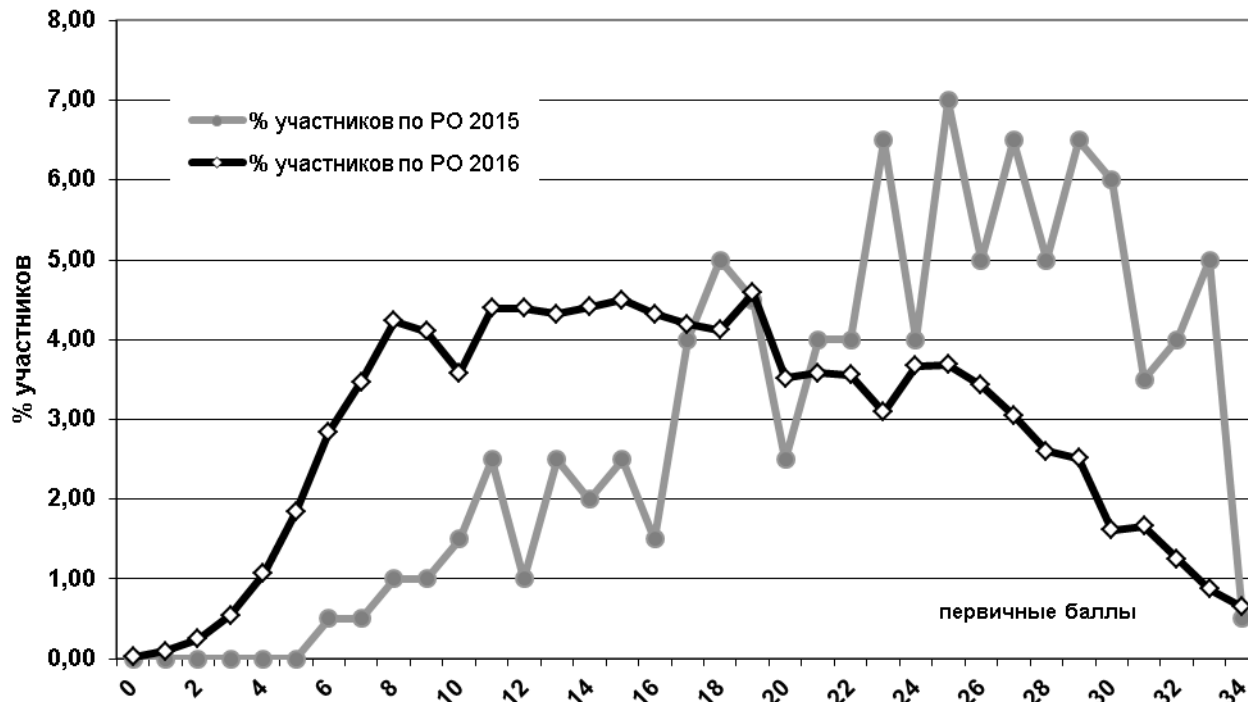
Первичный балл	30	31	32	33	34	35	36	37	38	39	40
Число участников	95	57	67	65	34	34	32	11	10	8	2
% от общего числа участников	1,82	1,09	1,29	1,25	0,65	0,65	0,61	0,21	0,19	0,15	0,04

Распределение отметок ОГЭ по физике в 2016 г.

	Количество		Отметки								Среднее значение отметки
	ОО	чел.	2		3		4		5		
			чел.	%	чел.	%	чел.	%	чел.	%	
Ростовская область	721	5208	666	12,79	2446	46,97	1776	34,1	320	6,14	3,34

СТАТИСТИЧЕСКИЕ ДАННЫЕ ОГЭ ПО ХИМИИ

Распределение первичных баллов ОГЭ 2016 г. по химии (% участников)



Распределение первичных баллов ОГЭ 2016 г. по химии в Ростовской области

Первичный балл	0	1	2	3	4	5	6	7	8	9	10	11	12	13	14
Число участников	1	4	11	24	48	82	127	155	189	183	160	196	196	193	197
% от общего числа участников	0,02	0,09	0,25	0,54	1,07	1,84	2,84	3,47	4,23	4,1	3,58	4,39	4,39	4,32	4,41

Первичный балл	15	16	17	18	19	20	21	22	23	24	25	26	27	28	29
Число участников	201	193	187	184	205	157	160	159	138	164	165	153	136	116	112
% от общего числа участников	4,5	4,32	4,19	4,12	4,59	3,52	3,58	3,56	3,09	3,67	3,69	3,43	3,05	2,6	2,51

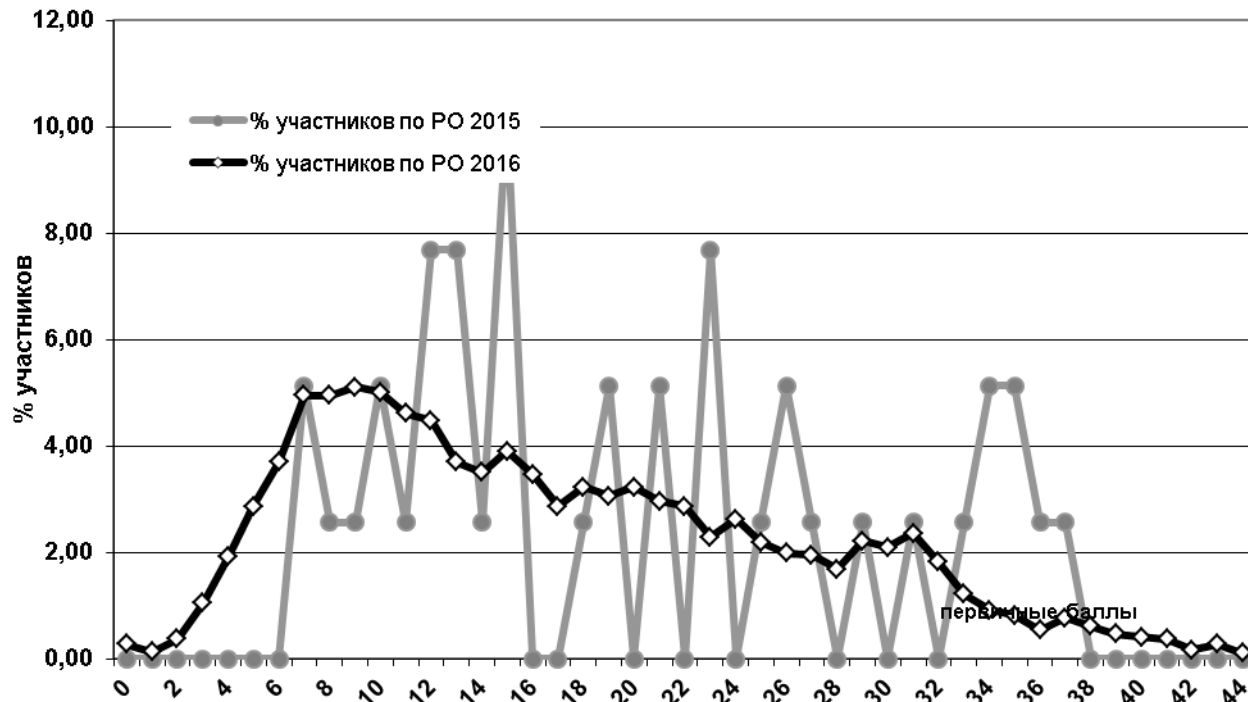
Первичный балл	30	31	32	33	34
Число участников	72	74	56	39	29
% от общего числа участников	1,61	1,66	1,25	0,87	0,65

Распределение отметок ОГЭ по химии в 2016 г.

	Количество		Отметки								Среднее значение отметки
	ОО	чел.	2		3		4		5		
			чел.	%	чел.	%	чел.	%	чел.	%	
Ростовская область	738	4466	641	14,35	1706	38,2	1485	33,25	634	14,2	3,47

СТАТИСТИЧЕСКИЕ ДАННЫЕ ОГЭ ПО ИСТОРИИ

Распределение первичных баллов ОГЭ по истории (% участников) в 2015-2016 г.г.



Распределение первичных баллов ОГЭ 2016 г. по истории в Ростовской области

Первичный балл	0	1	2	3	4	5	6	7	8	9	10	11	12	13	14
Число участников	8	4	11	31	57	85	110	147	147	152	149	137	133	110	104
% от общего числа участников	0,27	0,13	0,37	1,04	1,92	2,86	3,7	4,95	4,95	5,11	5,01	4,61	4,48	3,7	3,5

Первичный балл	15	16	17	18	19	20	21	22	23	24	25	26	27	28	29
Число участников	116	103	85	96	91	96	88	85	68	78	65	59	58	50	66
% от общего числа участников	3,9	3,47	2,86	3,23	3,06	3,23	2,96	2,86	2,29	2,62	2,19	1,99	1,95	1,68	2,22

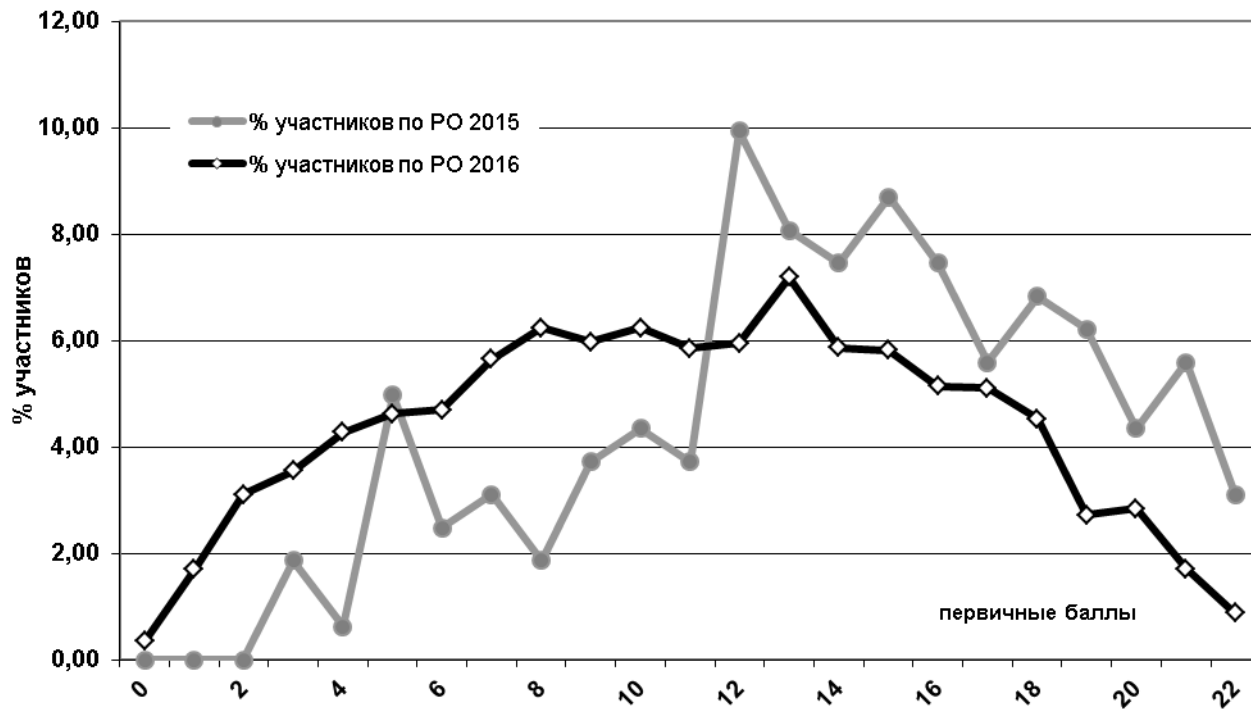
Первичный балл	30	31	32	33	34	35	36	37	38	39	40	41	42	43	44
Число участников	62	70	54	36	27	24	16	23	18	14	12	11	5	8	3
% от общего числа участников	2,09	2,36	1,82	1,21	0,91	0,81	0,54	0,77	0,61	0,47	0,4	0,37	0,17	0,27	0,1

Распределение отметок ОГЭ по истории в 2016 г.

	Количество		Отметки								Среднее значение отметки
	ОО	чел.	2		3		4		5		
			чел.	%	чел.	%	чел.	%	чел.	%	
Ростовская область	578	2972	1171	39,4	1042	35,06	625	21,03	134	4,51	2,91

СТАТИСТИЧЕСКИЕ ДАННЫЕ ОГЭ ПО ИНФОРМАТИКЕ и ИКТ

Распределение первичных баллов ОГЭ по информатике и ИКТ (% участников) в 2015-2016 г.г.



Распределение первичных баллов ОГЭ 2016 г. по информатике и ИКТ в Ростовской области

Первичный балл	0	1	2	3	4	5	6	7	8	9	10	11	12	13	14
Число участников	14	69	127	145	175	189	192	231	255	244	255	239	243	294	240
% от общего числа участников	0,34	1,69	3,11	3,55	4,28	4,62	4,7	5,65	6,24	5,97	6,24	5,85	5,95	7,19	5,87

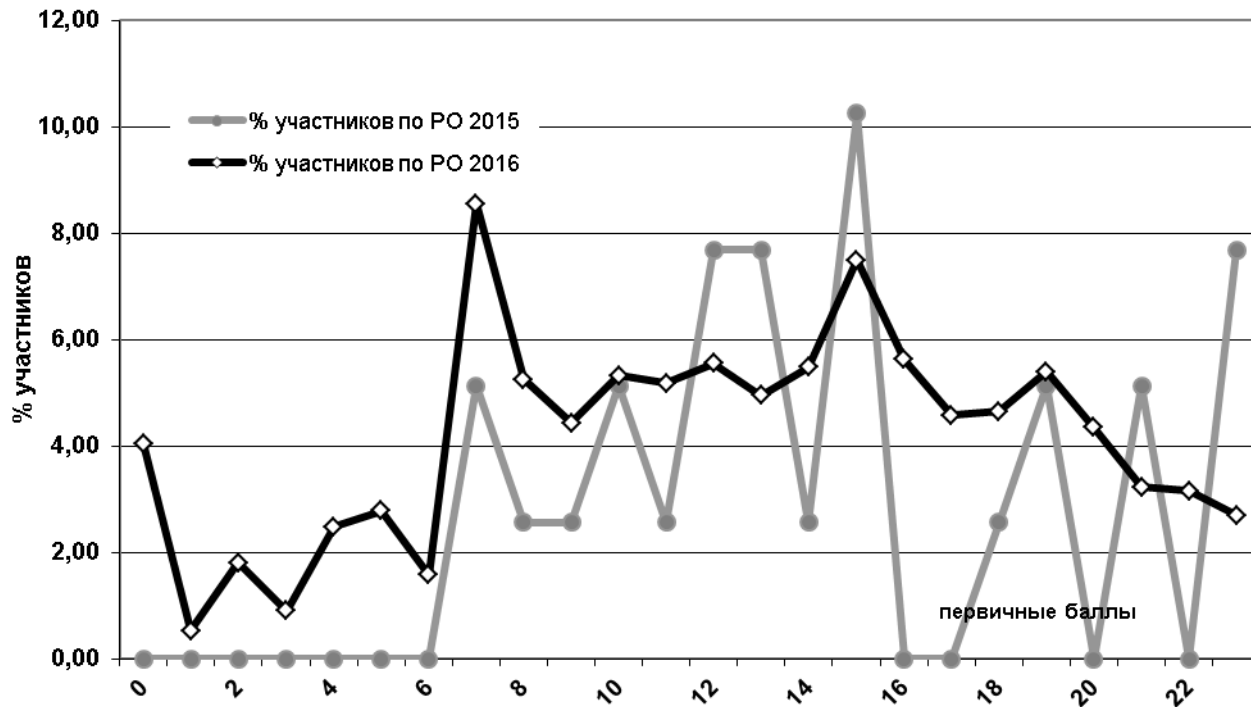
Первичный балл	15	16	17	18	19	20	21	22
Число участников	238	210	209	185	111	116	70	36
% от общего числа участников	5,82	5,14	5,11	4,53	2,72	2,84	1,71	0,88

Распределение отметок ОГЭ по информатике и ИКТ в 2016 г.

	Количество		Отметки								Среднее значение отметки
	ОО	чел.	2		3		4		5		
			чел.	%	чел.	%	чел.	%	чел.	%	
Ростовская область	464	4087	530	12,97	1605	39,27	1434	35,09	518	12,67	3,47

СТАТИСТИЧЕСКИЕ ДАННЫЕ ОГЭ ПО ЛИТЕРАТУРЕ

Распределение первичных баллов ОГЭ по литературе (% участников) в 2015-2016 г.г.



Распределение первичных баллов ОГЭ 2016 г. по литературе в Ростовской области

Первичный балл	0	1	2	3	4	5	6	7	8	9	10	11	12	13	14
Число участников	54	7	24	12	33	37	21	114	70	59	71	69	74	66	73
% от общего числа участников	4,05	0,53	1,8	0,9	2,48	2,78	1,58	8,55	5,25	4,43	5,33	5,18	5,55	4,95	5,48

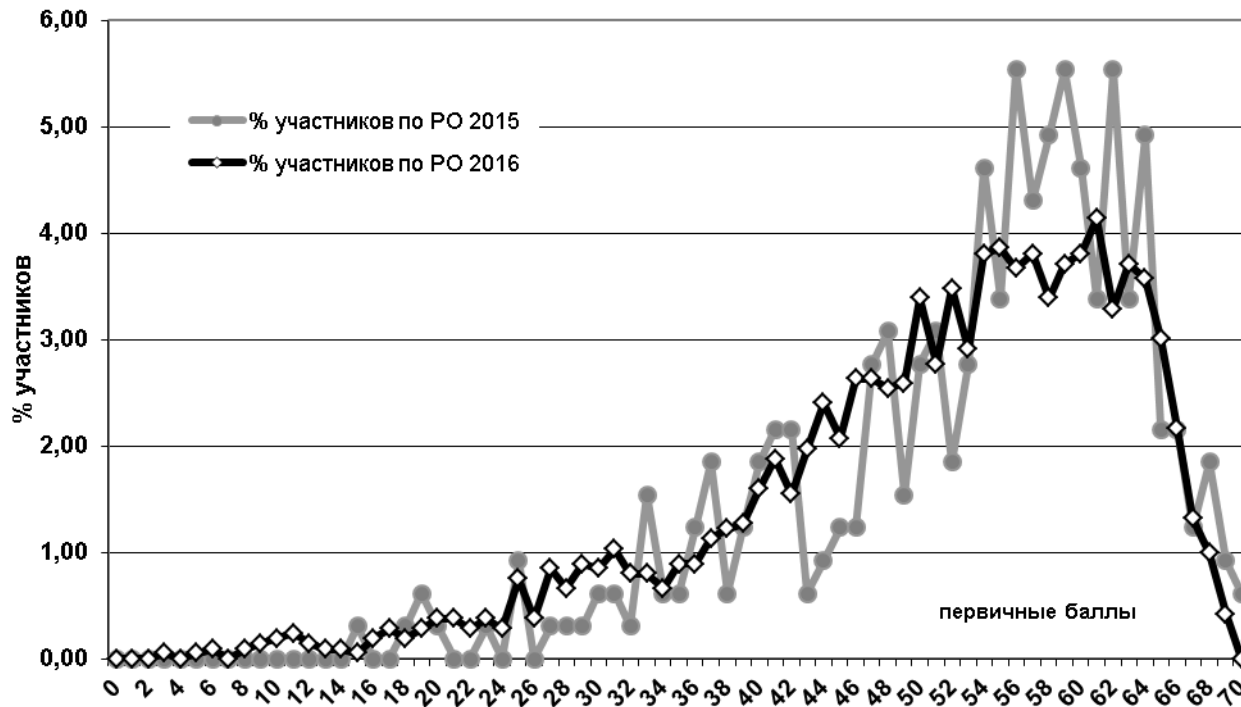
Первичный балл	15	16	17	18	19	20	21	22	23
Число участников	100	75	61	62	72	58	43	42	36
% от общего числа участников	7,5	5,63	4,58	4,65	5,4	4,35	3,23	3,15	2,7

Распределение отметок ОГЭ по литературе в 2016 г.

	Количество		Отметки								Среднее значение отметки
	ОО	чел.	2		3		4		5		
			чел.	%	чел.	%	чел.	%	чел.	%	
Ростовская область	390	1333	188	14,1	523	39,23	371	27,83	251	18,83	3,51

СТАТИСТИЧЕСКИЕ ДАННЫЕ ОГЭ ПО АНГЛИЙСКОМУ ЯЗЫКУ

Распределение первичных баллов ОГЭ по английскому языку (% участников) в 2015-2016 г.г.



Распределение первичных баллов ОГЭ 2016 г. по английскому языку в Ростовской области

Первичный балл	0	1	2	3	4	5	6	7	8	9	10	11	12	13	14
Число участников	0	0	0	1	0	1	2	0	2	3	4	5	3	2	2
% от общего числа участников	0	0	0	0,05	0	0,05	0,09	0	0,09	0,14	0,19	0,24	0,14	0,09	0,09

Первичный балл	15	16	17	18	19	20	21	22	23	24	25	26	27	28	29
Число участников	1	4	6	4	6	8	8	6	8	6	16	8	18	14	19
% от общего числа участников	0,05	0,19	0,28	0,19	0,28	0,38	0,38	0,28	0,38	0,28	0,75	0,38	0,85	0,66	0,89

Первичный балл	30	31	32	33	34	35	36	37	38	39	40	41	42	43	44
Число участников	18	22	17	17	14	19	19	24	26	27	34	40	33	42	51
% от общего числа участников	0,85	1,03	0,8	0,8	0,66	0,89	0,89	1,13	1,22	1,27	1,6	1,88	1,55	1,97	2,4

Первичный балл	45	46	47	48	49	50	51	52	53	54	55	56	57	58	59
Число участников	44	56	56	54	55	72	59	74	62	81	82	78	81	72	79
% от общего числа участников	2,07	2,63	2,63	2,54	2,59	3,39	2,77	3,48	2,91	3,81	3,86	3,67	3,81	3,39	3,71

Первичный балл	60	61	62	63	64	65	66	67	68	69	70
Число участников	81	88	70	79	76	64	46	28	21	9	0
% от общего числа участников	3,81	4,14	3,29	3,71	3,57	3,01	2,16	1,32	0,99	0,42	0

Распределение отметок ОГЭ по английскому языку по территориям Ростовской области

	Число		Отметки								Среднее значение отметки
	ОО	чел.	2		3		4		5		
			чел.	%	чел.	%	чел.	%	чел.	%	
Ростовская область	342	2127	138	6,49	466	21,91	882	41,47	641	30,14	3,95

Основные данные качества обучения по результатам ОГЭ по обязательным учебным предметам в Ростовской области в 2016 г.

МАТЕМАТИКА

	Число участников	Не преодолевших min порог, % участников	Выполнивших экзаменационную работу на 80% и более, % участников	Выполнивших экзаменационную работу на 100 %, % участников	Средний первичный балл ОГЭ (max. балл 32)
Ростовская область	33509	0,77	3,34	0,14	16,29

РУССКИЙ ЯЗЫК

	Число участников	Не преодолевших min порог, % участников	Выполнивших экзаменационную работу на 80% и более, % участников	Выполнивших экзаменационную работу на 100 %, % участников	Средний первичный балл ОГЭ (max. балл 39)
Ростовская область	33513	0,59	52,10	4,28	30,68

**Основные данные качества обучения по учебным предметам по выбору
участников ОГЭ в Ростовской области в 2016 г.**

Код пред мета	Учебный предмет	Число участников	Не преодолевших min порог, % участников	Выполнивших экзаменационную работу на 80% и более, % участников	Выполнивших экзаменационную работу на 100 %, % участников	Средний первичный балл ОГЭ (маx. балл)
3	Физика	5208	12,79	5,05	0,04	18,04 (40)
4	Химия	4466	14,35	11,15	0,65	17,35 (34)
5	Информатика и ИКТ	4087	12,97	12,67	0,88	11,06 (22)
6	Биология	12361	19,41	2,97	0,03	20,17 (46)
7	История	2972	39,40	3,70	0,10	17,11 (44)
8	География	10918	24,65	13,27	0,42	17,1 (32)
9	Английский язык	2127	6,49	41,00	0,00	50,50 (70)
10	Немецкий язык	43	30,23	13,95	0,00	37,95 (70)
11	Французский язык	35	0,00	54,29	0,00	54,54 (70)
12	Обществознание	23257	15,17	7,95	0,05	21,97 (39)
18	Литература	1333	14,10	18,83	2,70	12,53 (23)

**Сравнение результатов ГИА-9 в 2014 г. и результатов ЕГЭ в 2016 г.
по математике и русскому языку по территориям Ростовской области**

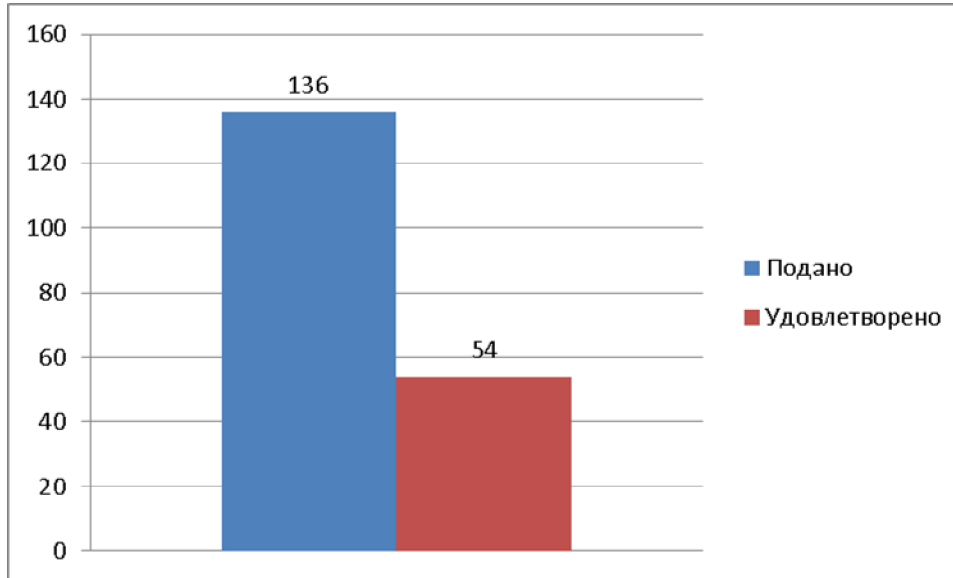
МАТЕМАТИКА

	Число участников*		Не преодолевших min порог, % участников			Не прошли ГИА по математике ЕГЭ-2016, %	Средний балл по 100-балльной шкале		Набравших 80 и более баллов, % участников		Набравших 100 баллов, % участников	
	ОГЭ 2014г	ЕГЭ 2016г	ОГЭ 2014г	ЕГЭ 2016г			ОГЭ 2014г	ЕГЭ 2016г.	ОГЭ 2014г	ЕГЭ 2016г	ОГЭ 2014г	ЕГЭ 2016г
				Мат. (П)	Мат. (Б)							
Ростовская область	32724	15530	0,59	13,15	1,62	1,55	40,98	45,76	0,98	2,88	0,01	0,05

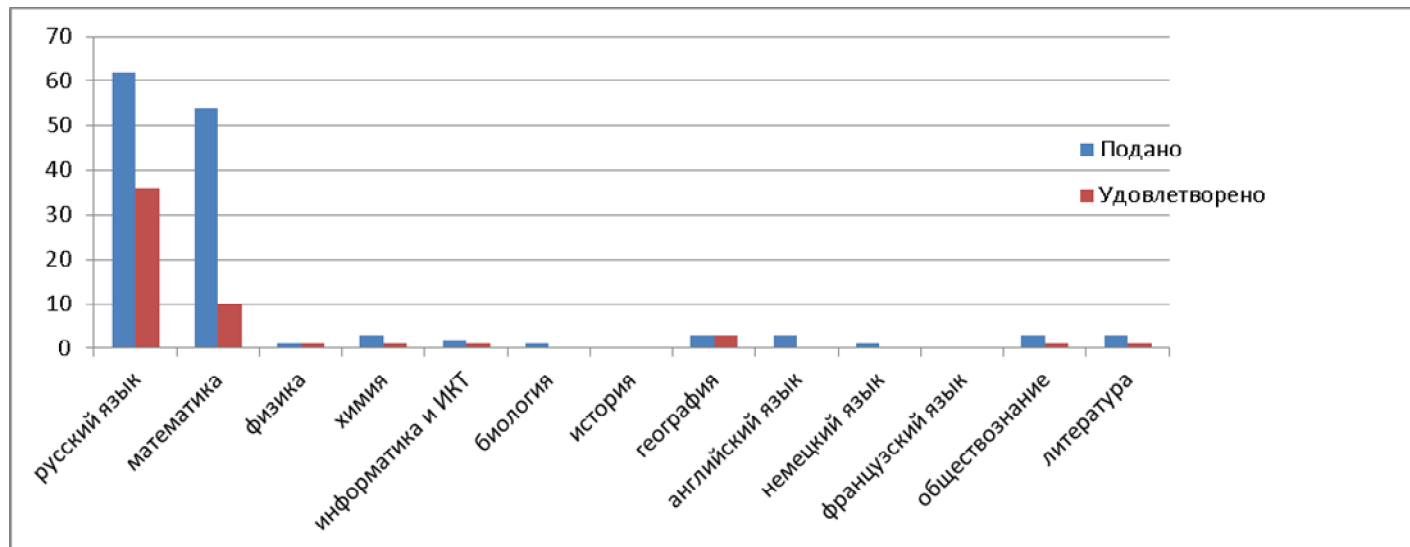
РУССКИЙ ЯЗЫК

	Число участников		Средний балл по 100-балльной шкале		Не преодолевших min порог, % участников		Набравших 80 и более баллов, % участников		Набравших 100 баллов, % участников	
	ОГЭ 2014г	ЕГЭ 2016г.	ОГЭ 2014г	ЕГЭ 2016г.	ОГЭ 2014г	ЕГЭ 2016г.	ОГЭ 2014г	ЕГЭ 2016г.	ОГЭ 2014г	ЕГЭ 2016г.
Ростовская область	32736	15547	76,50	68,46	0,52	0,26	48,27	22,65	2,83	0,17

Сравнение количества поданных и удовлетворенных апелляций по результатам ОГЭ в 2016 г.



Сравнение количества поданных апелляций по результатам ОГЭ по учебным предметам в 2016 г.



Сравнение результатов ОГЭ в 2016 г. и результатов ЕГЭ в 2016г. по математике и русскому языку в Ростовской области

	Количество участников по русскому языку (чел.)		Средний балл по русскому языку		Не преодолели минимальный порог (% участников)		Набрали 80 и более баллов по русскому языку (% участников)		Число участников по математике* (чел.)		Средний балл по математике		Не преодолели минимальный порог (% участников)		Набрали 80 и более баллов по математике (% участников)		
	ОГЭ	ЕГЭ	ОГЭ, %	ЕГЭ, балл	ОГЭ	ЕГЭ	ОГЭ	ЕГЭ	ОГЭ	ЕГЭ	ОГЭ, %	ЕГЭ, Мат.(II), балл	ОГЭ	ЕГЭ, Мат. (II)	ЕГЭ, Мат. (Б)	ОГЭ	ЕГЭ, Мат. (II)
Ростовская область	33513	15547	78,67	68,46	0,59	0,26	52,10	22,65	33509	15530	50,91	45,76	0,77	13,15	1,62	3,34	2,88

* - Число участников и процент не прошедших ЕГЭ по математике в 2016 году указаны по результатам ЕГЭ по математике профильного и базового уровней

Результаты ГВЭ-9 по математике в Ростовской области

	Число чел.	Отметки								Среднее значение отметки
		2		3		4		5		
		чел.	%	чел.	%	чел.	%	чел.	%	
Ростовская область	927	1	0,11	508	54,80	306	33,01	112	12,08	3,57

Результаты ГВЭ-9 по русскому языку по территориям Ростовской области

	Число чел.	Отметки								Среднее значение отметки
		2		3		4		5		
		чел.	%	чел.	%	чел.	%	чел.	%	
Ростовская область	948	0	0	483	50,95	371	39,14	94	9,92	3,59

Статистика результатов государственной итоговой аттестации по образовательным программам основного общего образования в Ростовской области в 2016 г. – Ростов-на-Дону. 2016. – 54 с.

При использовании информации ссылка на данный сборник обязательна – размещен на официальном сайте государственного бюджетного учреждения Ростовской области «Ростовский областной центр обработки информации в сфере образования» (ГБУ РО «РОЦОИСО») <http://www.rcoi61.ru>.